

DEPENDENCIA: PRESIDENCIA MUNICIPAL  
ÁREA: DIRECCIÓN DE OBRAS PÚBLICAS  
Nº DE OFICIO: 102/R33/2022  
ASUNTO: SOLICITUD DE VALIDACION  
SEGUNDO TRIMESTRE 2022 DEL  
SRFT.

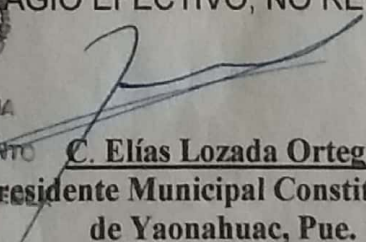
14 de Octubre del 2022.

**ERNESTO ESCAMILLA GARCÍA**  
**COORDINADOR GENERAL DE PLANEACIÓN, SEGUIMIENTO**  
**Y EVALUACIÓN DE LA SECRETARÍA DE BIENESTAR**  
**PRESENTE**

Con fundamento en lo dispuesto en el artículo 115 de la Constitución Política de los Estados Unidos Mexicanos; artículo 78 de la Ley Orgánica Municipal, y para dar cumplimiento a los Lineamientos para informar sobre los recursos federales transferidos a las entidades federativas, municipios y demarcaciones territoriales del Distrito Federal, y de operación de los recursos del Ramo General 33, publicados el 25 de abril de 2013 en el Diario Oficial de la Federación; solicito de la manera más atenta, sean revisados y en su caso validados los **folios de las obras** de los Fondos de Aportaciones FISMDF y FORTAMUNDF, que se registraron en los **Módulos de Destino del Gasto, Ejercicio del Gasto e Indicadores**, a través del Sistema de Recursos Federales Transferidos (SRFT) del Portal del Módulo de Seguridad de Soluciones de Negocio (MSSN) de la Secretaría de Hacienda y Crédito Público (SHCP), correspondiente al **3er. Informe Trimestral del Ejercicio 2022**.

Anexo al presente en formato impreso, el listado de folios registrados en los módulos Destino del Gasto, Ejercicio del Gasto (plantilla) y formato de Indicadores.

Sin más por el momento, le envío un cordial saludo y me reitero a sus órdenes.

ATENTAMENTE  
"SUFRAGIO EFECTIVO, NO REELECCIÓN"  
  
PRESIDENCIA MUNICIPAL  
H. AYUNTAMIENTO  
2021-2024  
YAONAHUAC, PUE.  
**C. Elías Lozada Ortega**  
Presidente Municipal Constitucional  
de Yaonahuac, Pue.



Archivo. Control de Gestión.  
C.C.P. ARCHIVO

yaonahuac2124@hotmail.com

01 (231) 311 04 03  
01 (231) 311 04 18

Avenida Hidalgo #1, Colonia Centro  
Yaonahuac, Puebla.  
C.P. 72910

yaonahuac2124



Empleo	Municipio	Tipo	Ciclo	Tipo	Clave	Modalidad	Programa	Programa	Instituto	Rendimiento	Tipo	Partida	Aprobado	Modificado	Recaudado/Merito	Comprometido	Devengado	Ejercido	Pagado	Observaciones	
21	204	1	2022	2	331		4 PAL	FAS	1	3994.07	0									LOS INTERESES SE APPLICAN AL FINAL DEL EJERCICIO, PERO NO NO AL FINAL DE LA AÑO	
		2									1	332	348729.18	348.729.18	348.729.18	348.729.18	348729.18	348729.18	348729.18	RECURSOS DE DISEÑO, ARQUITECTURA, INGENIERIA Y ACTIVIDADES RELACIONADAS. PAGO DE PROYECTOS DE INICIACION NO HABITACIONAL/REHABILITACION DE ESCUELA	
		2									2	612	1200000	1,200,000.00	313,551.04	-	0	0	0	0	AYUDAS SOCIALES A PRISIONAS
		2									1	441	540000	240,000.00	240,000.00	-	0	0	0	EDIFICACION NO HABITACIONAL/REHABILITACION DE AUDITORIO MUNICIPAL Y CONSTRUCCION DE OFICINAS DEL DIF MUNICIPAL, REHABILITACION DE FRANCO MEXICEROTTINO	
		2									2	622	3500000	3,500,000.00	2,873,245.36	2,873,245.36	2,873,245.36	2,873,245.36	2,873,245.36	CONSTRUCCION DE OBRAS PARA ABASTECIMIENTO DE ENERGIA ELCTRICA EN LA CALLE 2016 NOROCCIDENTE, CALLE VICENTE GUERRERO, CALLE RICARDO Y CALLE USABO DE LA COMUNIDAD DE ZACAHUATZUC	
		2									2	613	0	1,305,454.27	1305454.27	1305454.27	783272.56	783272.56	783272.56	PROYECTO DE TUBERIAS Y CONSTRUCCION DE OBRAS DE URBANIZACION/IMPLEMENTACION CON ACCESOS/REHABILITACION DE MANRIQUILLAS/CONSTRUCCION DE VIAS DE COMUNICACION/REHABILITACION DE CAMBIOS	
		2									2	614	4585576.82	4,416,076.11	360418.51	360418.51	1640600.1	1640600.1	1640600.1	PROYECTO DE TUBERIAS Y CONSTRUCCION DE OBRAS DE URBANIZACION/IMPLEMENTACION CON ACCESOS/REHABILITACION DE MANRIQUILLAS/CONSTRUCCION DE VIAS DE COMUNICACION/REHABILITACION DE CAMBIOS	
		2									2	615	1450000	614,046.44	614,046.44	-	0	0	0	0	PROYECTO DE TUBERIAS Y CONSTRUCCION DE OBRAS DE URBANIZACION/IMPLEMENTACION CON ACCESOS/REHABILITACION DE MANRIQUILLAS/CONSTRUCCION DE VIAS DE COMUNICACION/REHABILITACION DE CAMBIOS
21	204	1	2022	2	331		5 FORTA		1	1719.93	0									PROYECTO DE TUBERIAS Y CONSTRUCCION DE OBRAS DE URBANIZACION/IMPLEMENTACION CON ACCESOS/REHABILITACION DE MANRIQUILLAS/CONSTRUCCION DE VIAS DE COMUNICACION/REHABILITACION DE CAMBIOS	
		2									1	113	145800	1,305,000.00	1,305,000.00	1,305,000.00	0	0	0	PROYECTO DE TUBERIAS Y CONSTRUCCION DE OBRAS DE URBANIZACION/IMPLEMENTACION CON ACCESOS/REHABILITACION DE MANRIQUILLAS/CONSTRUCCION DE VIAS DE COMUNICACION/REHABILITACION DE CAMBIOS	
		2									1	311	1180141.57	1,750,237.48	1,750,237.48	1,750,237.48	1,750,237.48	1,750,237.48	1,750,237.48	PROYECTO DE TUBERIAS Y CONSTRUCCION DE OBRAS DE URBANIZACION/IMPLEMENTACION CON ACCESOS/REHABILITACION DE MANRIQUILLAS/CONSTRUCCION DE VIAS DE COMUNICACION/REHABILITACION DE CAMBIOS	
		2									1	358	165000	155,781.15	143,948.13	155,781.15	142135.12	142135.12	142135.12	PROYECTO DE TUBERIAS Y CONSTRUCCION DE OBRAS DE URBANIZACION/IMPLEMENTACION CON ACCESOS/REHABILITACION DE MANRIQUILLAS/CONSTRUCCION DE VIAS DE COMUNICACION/REHABILITACION DE CAMBIOS	
		2									2	614	2330432.04	650,459.98	-	-	0	0	0	0	PROYECTO DE TUBERIAS Y CONSTRUCCION DE OBRAS DE URBANIZACION/IMPLEMENTACION CON ACCESOS/REHABILITACION DE MANRIQUILLAS/CONSTRUCCION DE VIAS DE COMUNICACION/REHABILITACION DE CAMBIOS
		2									1	283	1800000	160,520.80	160,520.80	160,520.80	0	0	0	0	PROYECTO DE TUBERIAS Y CONSTRUCCION DE OBRAS DE URBANIZACION/IMPLEMENTACION CON ACCESOS/REHABILITACION DE MANRIQUILLAS/CONSTRUCCION DE VIAS DE COMUNICACION/REHABILITACION DE CAMBIOS
		2									1	853	296414.4	296,414.40	296,414.40	296,414.40	296,414.40	296,414.40	296,414.40	PROYECTO DE TUBERIAS Y CONSTRUCCION DE OBRAS DE URBANIZACION/IMPLEMENTACION CON ACCESOS/REHABILITACION DE MANRIQUILLAS/CONSTRUCCION DE VIAS DE COMUNICACION/REHABILITACION DE CAMBIOS	
		2									1	392	10500	0	0	0	0	0	0	0	PROYECTO DE TUBERIAS Y CONSTRUCCION DE OBRAS DE URBANIZACION/IMPLEMENTACION CON ACCESOS/REHABILITACION DE MANRIQUILLAS/CONSTRUCCION DE VIAS DE COMUNICACION/REHABILITACION DE CAMBIOS
		2									1	246	0	997,500.00	997,500.00	997,500.00	997,500.00	997,500.00	997,500.00	PROYECTO DE TUBERIAS Y CONSTRUCCION DE OBRAS DE URBANIZACION/IMPLEMENTACION CON ACCESOS/REHABILITACION DE MANRIQUILLAS/CONSTRUCCION DE VIAS DE COMUNICACION/REHABILITACION DE CAMBIOS	
		2									2	612	0	596,998.20	596,998.20	596,998.20	596,998.20	596,998.20	596,998.20	PROYECTO DE TUBERIAS Y CONSTRUCCION DE OBRAS DE URBANIZACION/IMPLEMENTACION CON ACCESOS/REHABILITACION DE MANRIQUILLAS/CONSTRUCCION DE VIAS DE COMUNICACION/REHABILITACION DE CAMBIOS	
		2									1	911	0	15,376.00	6,573.00	15,376.00	6,573.00	6,573.00	6,573.00	6,573.00	PROYECTO DE TUBERIAS Y CONSTRUCCION DE OBRAS DE URBANIZACION/IMPLEMENTACION CON ACCESOS/REHABILITACION DE MANRIQUILLAS/CONSTRUCCION DE VIAS DE COMUNICACION/REHABILITACION DE CAMBIOS
													5,928,288.01	5,928,288.01	3,952,197.01	5,277,828.03	3,567,488.69	3,567,488.69	3,567,488.69		

14 OCT 2022

**RECIBIDO**

SECRETARIA DE BIENESTAR  
 Coordinación General de Planeación,  
 Dirección de Seguimiento y Evaluación





NOMBRE DEL MUNICIPIO YAONAHUAC  
 FORMATO BASE PARA LA VALIDACION EN EL SISTEMA DE RECURSOS FEDERALES TRANSFERIDOS (SRFT)  
 TERCER TRIMESTRE 2022

FISMA-DF


FOLIO SISTEMA SMOF	No. MDS	No. DE OBRA	NOMBRE DE OBRA O ACCION	LOCALIDAD	APROBADO	MODIFICADO	MINISTRADO	COMPROMETIDO	DEVENGADO	EJERCIDO	PAGADO	avance físico	avance financiero	importe de nómina	credito	OBSERVACIONES
PUE202002085165	105123	22013	REPARACION GENERAL DE EDIFICIO INTERVENIVO EN LA LOCALIDAD DE YAONAHUAC CENTRO, EN EL MUNICIPIO DE YAONAHUAC PUEBLA - 202123	YAONAHUAC	\$ 2,490,990.06	\$ 2,873,245.36	\$ 2,873,245.36	\$ 2,873,245.36	\$ 2,873,245.36	\$ 2,873,245.36	\$ 2,873,245.36	100%	100%	1595	M2	TERMINADO 3T
PUE202002128758	203414	22008	REPARACION DE DRENAJE FLUVIAL EN LA COMUNIDAD DE YAONAHUAC, MUNICIPIO DE YAONAHUAC PUEBLA - 202414	YAONAHUAC	\$ 630,975.24	\$ 590,975.24	\$ -	\$ 630,975.24	\$ -	\$ -	\$ -	10.00%	0.00%	20	M1	RECIBIDO (EN PROCESO DE REGISTRO)
		22015	REPARACION DE DRENAJE SANITARIO EN LA PRIVADA 20 DE NOVIEMBRE, EN LA LOCALIDAD DE ATATEYLA, MUNICIPIO DE YAONAHUAC PUEBLA -	ATEYELA	\$ 170,726.03	\$ 170,726.03	\$ 66,460.73	\$ 66,460.73	\$ 66,460.73	\$ 66,460.73	\$ 66,460.73	90%	50.05%	85	M	DE REGISTRO DE MDS (EN PROCESO DE INICIO)
		22016	CONSTRUCCION DE EMPEDORADO DE LA AVENIDA 5 DE MAYO DE LA LOCALIDAD DE TATEYELA, MUNICIPIO DE YAONAHUAC PUEBLA -	TATEYELA	\$ 1,338,667.87	\$ 1,338,667.87	\$ -	\$ 1,338,667.87	\$ -	\$ -	\$ -	42%	0.00%	720	M2	RECIBIDO (EN PROCESO DE REGISTRO)
		22017	REPARACION DE RED ELECTRICA EN LA CALLE 20 DE NOVIEMBRE, CALLE VEINTI OCHO Y CALLE FELICIANO Y CALLE ISABELO DE LA COMUNIDAD DE YAONAHUAC, MUNICIPIO DE YAONAHUAC PUEBLA -	YAONAHUAC	\$ 1,306,644.27	\$ 1,306,644.27	\$ 703,272.66	\$ 703,272.66	\$ 703,272.66	\$ 703,272.66	\$ 703,272.66	50%	60.00%	641	M	DE REGISTRO DE MDS
FORTAMUN-DF																
PUE2202020298463		22010	REPARACION DE CERCHOS CONCRETANDO EN LA LOCALIDAD DE MILATA, MUNICIPIO DE YAONAHUAC PUEBLA		\$ 596,998.20	\$ 596,998.20	\$ 596,998.20	\$ 596,998.20	\$ 596,998.20	\$ 596,998.20	\$ 596,998.20					TERMINADO 3T

14 OCT 2022

RECIBIDO

FIRMA RESPONSABLE


SECRETARIA DE BIENESTAR  
 Coordinadora General de Planeación  
 Supervisora y Evaluación  
 MEX, 2022, 10, 14



MUNICIPIO DE YAONAHUALIC  
 FORMATO BASE PARA LA VALIDACION EN EL SISTEMA DE RECURSOS FEDERALES TRANSFERIDOS (SRFT)  
 INDICADORES

PLAN MUNICIPAL Y DE LAS DEMARCACIONES TERRITORIALES DEL DISTRITO FEDERAL (PSM)

Metas de Calidad	Periodo	PLANEADO				ALCANZADA				Justificación de Variaciones	
		Meta Plazada	Numeral	Denominador	Meta Alcanzada	Numeral	Denominador	Meta Alcanzada	Numeral		
Desarrollo de obras programadas registradas en la MIDS a través correspondiente/ Sumatorio de proyectos totales registrados en la MIDS a través correspondiente/200	1er. Trimestre	0.00	0	1	0.00	0	1	0.00	0	1	SE PRESENTA EL PORCENTAJE DE OBRAS PROGRAMADAS, NO SE REGISTRARON EN LA MIDS PARA ESTE TRIMESTRE
	2do. Trimestre	16.67	1	6	33.33	1	3	33.33	1	3	SE PRESENTA EL PORCENTAJE DE OBRAS PROGRAMADAS, NO SE REGISTRARON EN LA MIDS PARA ESTE TRIMESTRE
	3er. Trimestre	11.11	1	9	33.33	1	3	33.33	1	3	SE PRESENTA EL PORCENTAJE DE OBRAS PROGRAMADAS, NO SE REGISTRARON EN LA MIDS PARA ESTE TRIMESTRE
	4to. Trimestre	9.09	1	11							
Porcentaje de Proyectos de contribución directa registrados en la MIDS											
Desarrollo de proyectos de contribución directa registrados en la MIDS a través correspondiente/ Sumatorio de proyectos totales registrados en la MIDS a través correspondiente/200	1er. Trimestre	0.00	0	1	0.00	0	1	0.00	0	1	SE PRESENTA PORCENTAJE DE PROYECTOS DE CONTRIBUCION DIRECTA, NO SE REGISTRARON PROYECTOS EN ESTE TRIMESTRE EN LA MIDS
	2do. Trimestre	50.00	3	6	0.00	0	3	0.00	0	3	SE PRESENTA PORCENTAJE DE PROYECTOS DE CONTRIBUCION DIRECTA, NO SE REGISTRARON PROYECTOS EN ESTE TRIMESTRE EN LA MIDS
	3er. Trimestre	44.44	4	9	0.00	0	3	0.00	0	3	SE PRESENTA PORCENTAJE DE PROYECTOS DE CONTRIBUCION DIRECTA, NO SE REGISTRARON PROYECTOS EN ESTE TRIMESTRE EN LA MIDS
	4to. Trimestre	54.55	6	11							
Porcentaje de proyectos complementarios registrados en la MIDS											
Metas de Calidad	Periodo	PLANEADO				ALCANZADA				Justificación de Variaciones	
		Meta Plazada	Numeral	Denominador	Meta Alcanzada	Numeral	Denominador	Meta Alcanzada	Numeral		
	1er. Trimestre	100.00	1	1	100.00	1	1	100.00	1	1	SE PRESENTA PORCENTAJE DE PROYECTOS DE CONTRIBUCION COMPLEMENTARIOS, PERO NO HAY PROYECTOS REGISTRADOS EN LA MIDS
	2do. Trimestre	33.33	2	6	66.67	2	3	66.67	2	3	SE PRESENTA PORCENTAJE DE PROYECTOS DE CONTRIBUCION COMPLEMENTARIOS, NO HAY PROYECTOS REGISTRADOS EN LA MIDS
3er. Trimestre	44.44	4	9	66.67	2	3	66.67	2	3	SE PRESENTA PORCENTAJE DE PROYECTOS DE CONTRIBUCION COMPLEMENTARIOS, NO HAY PROYECTOS REGISTRADOS EN LA MIDS	
4to. Trimestre	36.36	4	11								

  
 SE PRESENTA EN COPIA LA INFORMACION DE LA CANTIDAD DE OBRAS PROGRAMADAS, PERO NO SE REGISTRARON EN LA MIDS PARA ESTE TRIMESTRE. SE PRESENTA EN COPIA LA INFORMACION DE LA CANTIDAD DE OBRAS PROGRAMADAS, PERO NO SE REGISTRARON EN LA MIDS PARA ESTE TRIMESTRE.  
 14 OCT 2022  
 RECIBIDO  
 FOLIO 100





MUNICIPIO DE YAONAHUAC  
 FORMATO BASE PARA LA VALIDACION EN EL SISTEMA DE RECURSOS FEDERALES TRANSFERIDOS (SRFT)  
 INDICADORES (AVANCE)

FONDO DE APORTACIONES PARA EL FORTALECIMIENTO DE LOS MUNICIPIOS (FORTAMUN)

Municipio de Calcuá	Periodo	Porcentaje de recursos FORTAMUN recibidos por municipios y demarcaciones territoriales de la Ciudad de México		ALCANZADA		Justificación de Variaciones	
		Meta Planeada	Denominador	Meta Alcanzada	Denominador		
[Recursos transferidos del FORTAMUN al municipio y demarcación territorial de la Ciudad de México/ Anexo anual aprobado del FORTAMUN por el municipio y demarcación territorial de la Ciudad de México.]	1er. Trimestre	16.57	988,048.00	5,928,288.00	5,928,288.00	SE ALCANZA EL PORCENTAJE DE RECURSOS FORTAMUN RECIBIDOS POR MUNICIPIO Y DEMARCACIONES TERRITORIALES DE LA CIUDAD DE MEXICO	
	2do. Trimestre	41.67	2,470,120.00	5,928,288.00	5,928,288.00		
	3er. Trimestre	66.67	3,952,192.00	5,928,288.00	5,928,288.00		
	4to. Trimestre	100.00	5,928,288.00	5,928,288.00	5,928,288.00		
		Índice de Aplicación Previsional de Recursos					
Municipio de Calcuá	Periodo	PLANEARO		ALCANZADA		Justificación de Variaciones	
		Meta Planeada	Denominador	Meta Alcanzada	Denominador		
[Cantía ejercida del FORTAMUN DF por el municipio y demarcación territorial / Anexo anual aprobado del FORTAMUN DF al municipio y demarcación territorial.]	Periodo	Índice en el Ejercicio de Recursos				SE ALCANZA EL PORCENTAJE DE RECURSOS FORTAMUN RECIBIDOS POR MUNICIPIO Y DEMARCACIONES TERRITORIALES DE LA CIUDAD DE MEXICO	
		Meta Planeada	Denominador	Meta Alcanzada	Denominador		
		1er. Trimestre	6.77	401,352.30	5,928,288.00		5,928,288.00
		2do. Trimestre	41.67	2,470,120.00	5,928,288.00		5,928,288.00
3er. Trimestre	66.67	3,952,192.00	5,928,288.00	5,928,288.00			
4to. Trimestre	100.00	5,928,288.00	5,928,288.00	5,928,288.00			
		Índice de Dependencia Financiera					
Municipio de Calcuá	Periodo	PLANEARO		ALCANZADA		Justificación de Variaciones	
		Meta Planeada	Denominador	Meta Alcanzada	Denominador		
[Recursos habilitados del FORTAMUN DF al municipio y demarcación territorial / ingresos propios registrados por el municipio y demarcación territorial del Distrito Federal]	Periodo	Tasa de variación del ingreso disponible del municipio y demarcación territorial de la Ciudad de México				SE ALCANZA EL PORCENTAJE DE RECURSOS FORTAMUN RECIBIDOS POR MUNICIPIO Y DEMARCACIONES TERRITORIALES DE LA CIUDAD DE MEXICO	
		Meta Planeada	Denominador	Meta Alcanzada	Denominador		
		2do. Trimestre	3.57	2,470,120.00	692,821.80		692,821.80
4to. Trimestre	4.18	5,928,288.00	1,985,643.50	1,985,643.50			
Municipio de Calcuá	Periodo	ALCANZADA		ALCANZADA		Justificación de Variaciones	
		Meta Planeada	Denominador	Meta Alcanzada	Denominador		
[Ingreso disponible municipal o de la demarcación territorial de la Ciudad de México en el año 1 / Ingreso disponible municipal o de la demarcación territorial de la Ciudad de México del año 1-1-17/10]	Periodo	PLANEARO		ALCANZADA		Justificación de Variaciones	
		Meta Planeada	Denominador	Meta Alcanzada	Denominador		
4to. Trimestre	4.74	16,661,706.00	15,717,180.40				

SECRETARÍA DE ECONOMÍA  
 DIRECCIÓN GENERAL DE REGISTROS Y CONTABILIDAD  
 14 OCT 2022  
 RECIBIDO  
 FORTAMUN